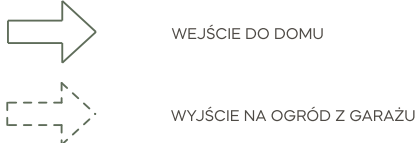
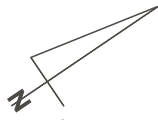
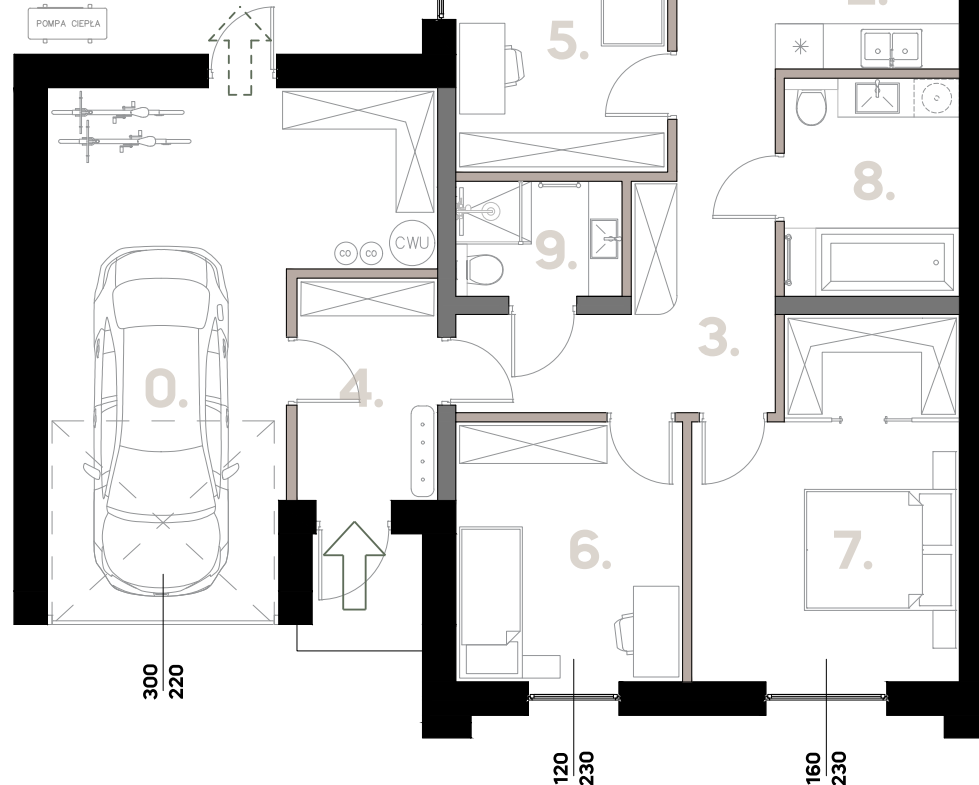
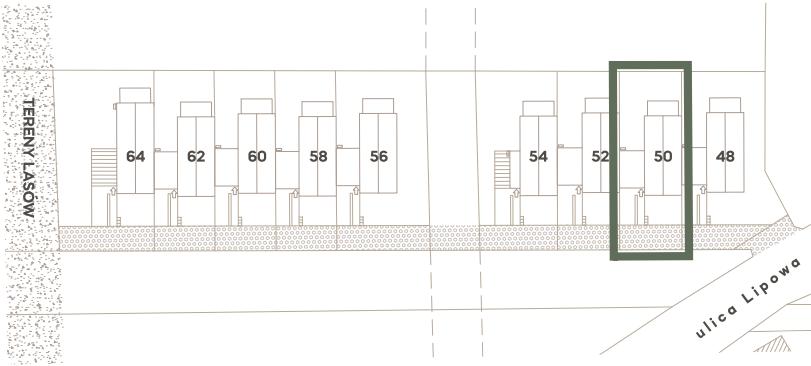


ulica Lipowa

50

PARTEROWY DOM Z GARAŻEM, PEŁNYM ZAGOSPODAROWANIEM DZIAŁKI, OTWARTYM SALONEM ORAZ BEZPOŚREDNIM WYJŚCIEM NA OGRÓD Z TARASEM

SEGMENT ŚRODKOWY



- 120**
230 SZEROKOŚĆ W ŚWIETLE MURU
WYSOKOŚĆ W ŚWIETLE MURU
- ŚCIANY DZIAŁOWE (11,5 CM)
- ŚCIANY KONSTRUKCYJNE (24 CM)
- ŚCIANY ZEWNĘTRZNE (44 CM)



DOMY PRZY STARYM KAMIENIOŁOMIE GĘSINIEC

- a. dom **126,2 m²**
- b. działka **392 m²**
+63 m² pasa komunikacyjnego (służebność)
- c. taras **20,5 m²**

| | [m ²] |
|----------------------|-------------------|
| strefa dzienna | 52,9 |
| 1. salon (wys. ~5 m) | 27 |
| 2. kuchnia | 9,7 |
| 3. komunikacja | 10,7 |
| 4. przedsiónek | 5,5 |
| strefa prywatna | 36,2 |
| 5. pokój | 10,4 |
| 6. pokój | 10,3 |
| 7. pokój z garderobą | 15,5 |
| strefa sanitarna | 10,1 |
| 8. łazienka duża | 6,7 |
| 9. łazienka mała | 3,4 |
| 0. garaż | 27 |
| 126,2 | |

NINIEJSZA KARTA LOKALU ZOSTAŁA OPRACOWANA NA PODSTAWIE PROJEKTU BUDOWLANEGO. NIE STANOWI ONA BEZBŁĘDNego ODWZOROWANIA POWSTAŁEGO DOMU JEDNORODZINNEGO. KARTA SŁUŻY WSKAZANIU POŁOŻENIA PROJEKTOWANYCH POMIESZCZEŃ DOMU OPRACOWANYCH W OPARCIU O PROJEKT BUDOWLANY. W TOKU DAJSZEGO PROJEKTOWANIA MOGĄ WYSTĄPIĆ NIEWIELKIE ZMIANY W STOSUNKU DO INFORMACJI ZAWARTYCH W NINEJSZEJ KARCIE. KARTA TA NIE STANOWI WIĄZĄCEGO OPISU PREZENTOWANEGO OBIEKTU. PROJEKT CHRONIONY PRAWEM AUTORSKIM. NIE PRZEZNACZONY DO CELÓW WYKONAWCZYCH.

SIESTA SPÓŁKA Z OGRANICZONĄ ODPOWIEDZIALNOŚCIĄ
 NIP 9141570566 T: +48 669 434 582
 KRS 0000794446 E: BIURO@SIESTADEVELOPER.COM
 REGON 383875718 A: RYCERSKA 2/30, 57-100 STRZELIN