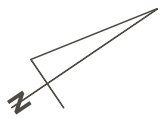
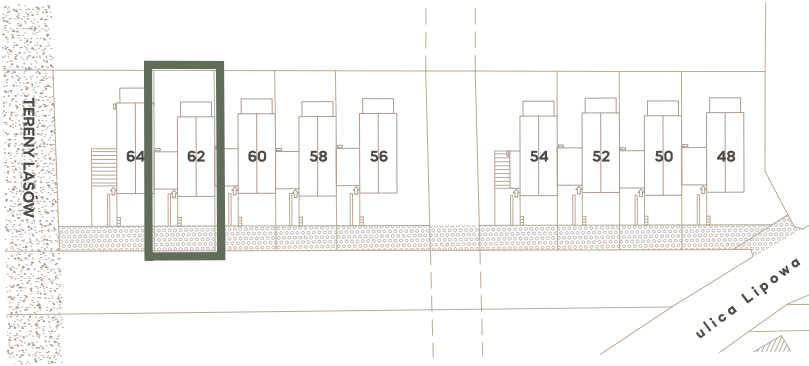


ulica Lipowa

# 62

PARTEROWY DOM Z GARAŻEM, PEŁNYM ZAGOSPODAROWANIEM DZIAŁKI, OTWARTYM SALONEM ORAZ BEZPOŚREDNIM WYJŚCIEM NA OGRÓD Z TARASEM

## SEGMENT ŚRODKOWY



WEJŚCIE DO DOMU

WYJŚCIE NA OGRÓD Z GARAŻU

100  
230  
SZEROKOŚĆ W ŚWIETLE MURU  
WYSOKOŚĆ W ŚWIETLE MURU

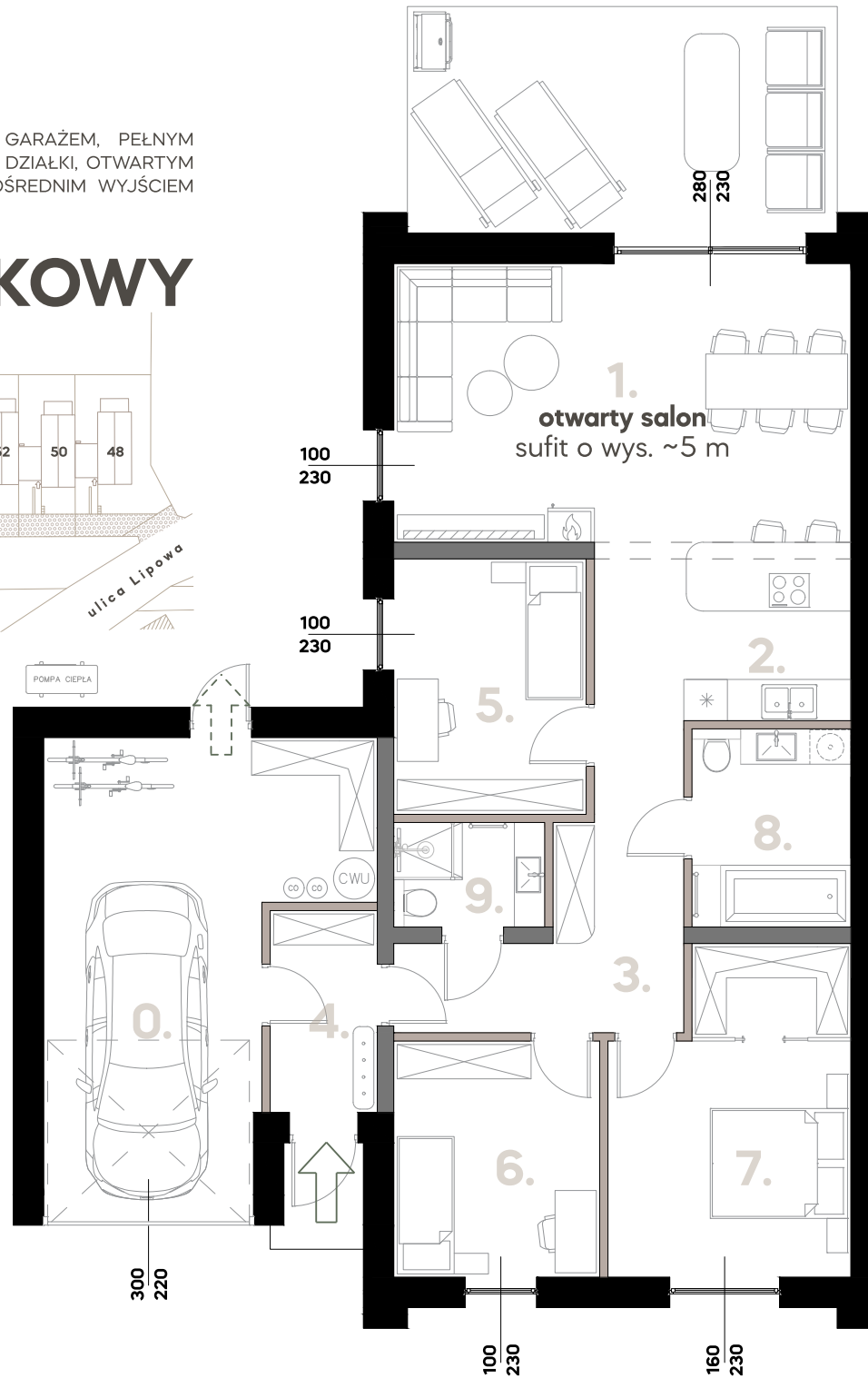
ŚCIANY DZIAŁOWE (11,5 CM)

ŚCIANY KONSTRUKCYJNE (24 CM)

ŚCIANY ZEWNĘTRZNE (44 CM)

skala 1:100

0 1 2 3 4 5m



## DOMY PRZY STARYM KAMIENIOŁOMIE

GĘSINIEC

a. dom

**124,7 m<sup>2</sup>**

b. działka

**385 m<sup>2</sup>**

+62 m<sup>2</sup> pasa komunikacyjnego (służebność)

c. taras

**20,5 m<sup>2</sup>**

	[m <sup>2</sup> ]
strefa dzienna	52
1. salon (wys. ~5 m)	27
2. kuchnia	9,7
3. komunikacja	10,7
4. przedsiónek	4,6
strefa prywatna	36,2
5. pokój	10,4
6. pokój	10,3
7. pokój z garderobą	15,5
strefa sanitarna	10,1
8. łazienka duża	6,7
9. łazienka mała	3,4
0. garaż	26,4
<b>124,7</b>	

NINIEJSZA KARTA LOKALU ZOSTAŁA OPRACOWANA NA PODSTAWIE PROJEKTU BUDOWLANEGO. NIE STANOWI ONA BEZBŁĘDNego ODWZOROWANIA POWSTAŁEGO DOMU JEDNORODZINNEGO. KARTA SŁUŻY WSKAZANIU POŁOŻENIA PROJEKTOWANYCH POMIESZCZEŃ DOMU OPRACOWANYCH W OPARCIU O PROJEKT BUDOWLANY. W TOKU DALSZEGO PROJEKTOWANIA MOGĄ WYSTĄPIĆ NIEMALIE ZMIANY W STOSUNKU DO INFORMACJI ZAWARTYCH W NINEJSZEJ KARCIE. KARTA TA NIE STANOWI WIĄZĄCEGO OPISU PREZENTOWANEGO OBIEKTU. PROJEKT CHRONIONY PRAWEM AUTORSKIM. NIE PRZEZNACZONY DO CELÓW WYKONAWCZYCH.

SIESTA SPÓŁKA Z OGRANICZONĄ ODPOWIEDZIALNOŚCIĄ  
NIP 9141570566 T: +48 669 434 582  
KRS 0000794446 E: BIURO@SIESTADEVELOPER.COM  
REGON 383875718 A: RYCERSKA 2/30, 57-100 STRZELIN