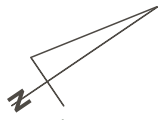
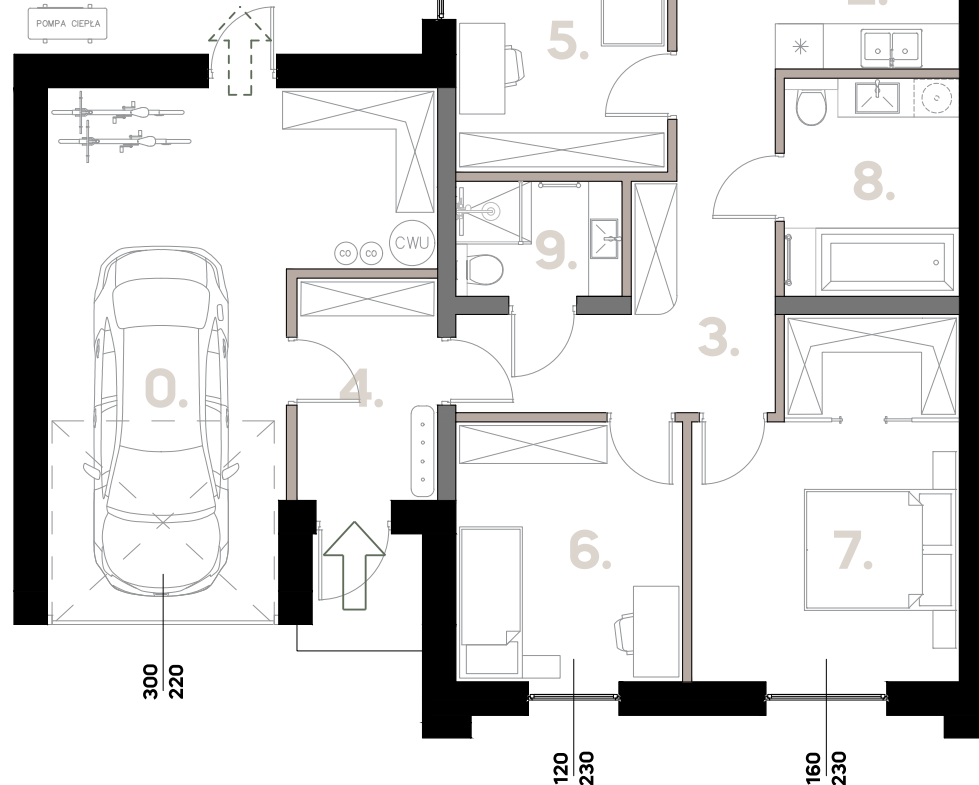
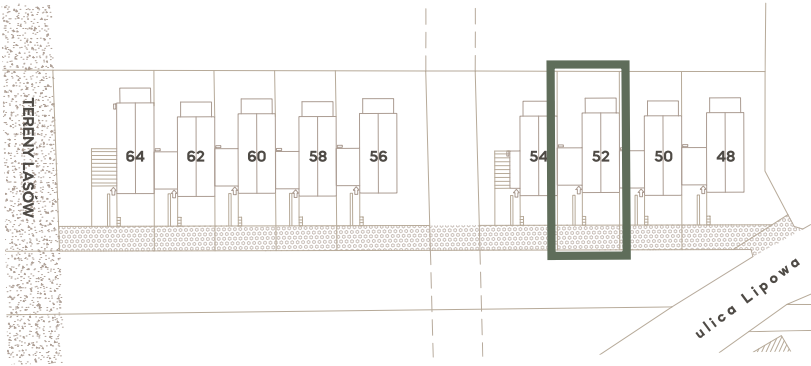




ulica Lipowa






52

PARTEROWY DOM Z GARAŻEM, PEŁNYM ZAGOSPODAROWANIEM DZIAŁKI, OTWARTYM SALONEM ORAZ BEZPOŚREDNIM WYJŚCIEM NA OGRÓD Z TARASEM

SEGMENT ŚRODKOWY



-  WEJŚCIE DO DOMU
-  WYJŚCIE NA OGRÓD Z GARAŻU

-  SZEROKOŚĆ W ŚWIETLE MURU
-  WYSOKOŚĆ W ŚWIETLE MURU
-  ŚCIANY DZIAŁOWE (11,5 CM)
-  ŚCIANY KONSTRUKCYJNE (24 CM)
-  ŚCIANY ZEWNĘTRZNE (44 CM)

skala 1:100



DOMY PRZY STARYM KAMIENIOŁOMIE

GĘSINIEC

- a. dom **126,2 m²**
- b. działka **392 m²**
+63 m² pasa komunikacyjnego (służebność)
- c. taras **20,5 m²**

	[m ²]
strefa dzienna	
1. salon (wys. ~5 m)	52,9
2. kuchnia	27
3. komunikacja	9,7
4. przedsiónek	10,7
5,5	5,5
strefa prywatna	
5. pokój	36,2
6. pokój	10,4
7. pokój z garderobą	10,3
15,5	15,5
strefa sanitarna	
8. łazienka duża	10,1
9. łazienka mała	6,7
3,4	3,4
0. garaż	27
126,2	126,2

NINIEJSZA KARTA LOKALU ZOSTAŁA OPRACOWANA NA PODSTAWIE PROJEKTU BUDOWLANEGO. NIE STANOWI ONA BEZBŁĘDNego ODWZOROWANIA POWSTAŁEGO DOMU JEDNORODZINNEGO. KARTA SŁUŻY WSKAZANIU POŁOŻENIA PROJEKTOWANYCH POMIESZCZEŃ DOMU OPRACOWANYCH W OPARCIU O PROJEKT BUDOWLANY. W TOKU DAJSZEGO PROJEKTOWANIA MOGĄ WYSTĄPIĆ NIWIELKIE ZMIANY W STOSUNKU DO INFORMACJI ZAWARTYCH W NINEJSZEJ KARCIE. KARTA TA NIE STANOWI WIĄZĄCEGO OPISU PREZENTOWANEGO OBIEKTU. PROJEKT CHRONIONY PRAWEM AUTORSKIM. NIE PRZEZNACZONY DO CELÓW WYKONAWCZYCH.

SIESTA SPÓŁKA Z OGRANICZONĄ ODPOWIEDZIALNOŚCIĄ
 NIP 9141570566 T: +48 669 434 582
 KRS 0000794446 E: BIURO@SIESTADEVELOPER.COM
 REGON 383875718 A: RYCERSKA 2/30, 57-100 STRZELIN